

Αγαπητά μου παιδιά γεια σας και Χριστός
Ανέστη! Εύχομαι να περάσατε όμορφα το
φετινό και τόσο διαφορετικό Πάσχα και να
είστε όλοι καλά!!

Αυτή τη βδομάδα θα ακούσουμε ένα
αλλιιώτικο μουσικό κομμάτι και θα μάθουμε τη
σχέση που μπορεί να έχει η μουσική με τη
ζωγραφική. Θα «ζωγραφίσουμε» και τη δική
μας μουσική! Ακολουθήστε τις οδηγίες και
σίγουρα θα το διασκεδάσετε!



Οδηγία 1:

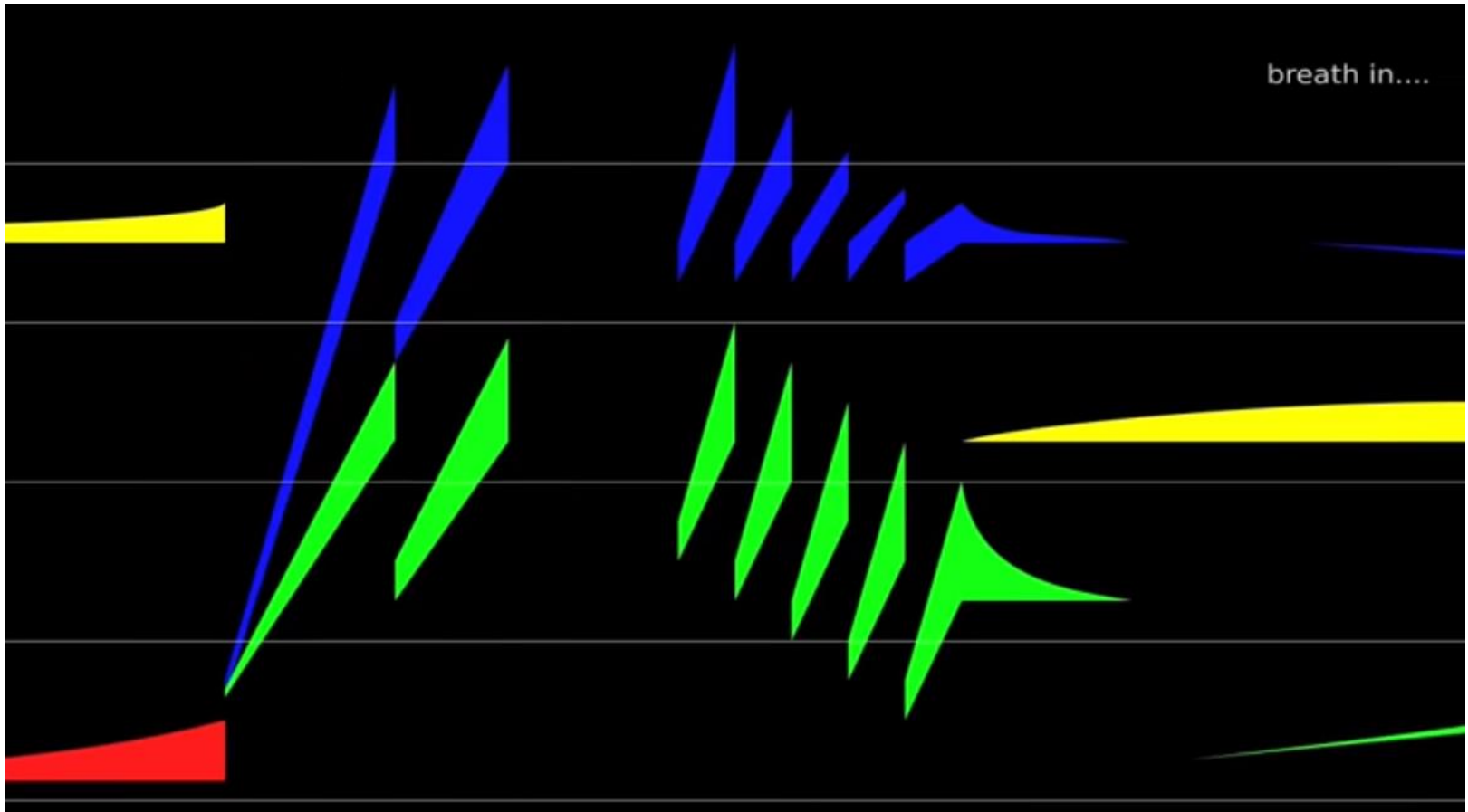
* Παρακολούθησε απόσπασμα από το βίντεο που ακολουθεί ακολουθώντας τον σύνδεσμο του *YouTube*. Ζήτησε βοήθεια από κάποιον ενήλικα.

Ο συνθέτης του μουσικού κομματιού που θα ακούσεις επέλεξε να το γράψει με ένα διαφορετικό τρόπο. Αντί να το γράψει στο πεντάγραμμο με νότες δημιούργησε μια γραφική παρτιτούρα με διαφορετικά σχήματα και χρώματα!

Η σύνθεσή του εκτελείται από ένα κουαρτέτο εγχόρδων, δηλαδή από τέσσερα έγχορδα.

* Άκουσε προσεκτικά τουλάχιστον 2 λεπτά από τη σύνθεση και προσπάθησε να αναγνωρίσεις τα έγχορδα που ακούγονται.

Μουσική με γραφική απεικόνιση



<https://www.youtube.com/watch?v=TrF4S6yfY74>

(Leafcutter John Animated Graphic Score 1 played by Kammer Klang Quartet)



Ονομάζομαι John Leafcutter. Κατάγομαι από την Αγγλία και είμαι ο συνθέτης του μουσικού κομματιού που μόλις άκουσες. Βρήκες ποια έγχορδα έπαιξαν; Μήπως είναι κάποια από αυτά;

Πηγή:

<http://www.therosehill.co.uk/events/2019/5/3/leafcutter-john>



Αυτά είναι τα έγχορδα που εκτελούν τη σύνθεση του John Leafcutter:



Κουαρτέτο εγχόρδων



2 βιολιά



1 βιόλα



1 βιολοντσέλο



Ποιο από τα
τρία έγχορδα
έχει τον πιο
ψηλό ήχο;



βιολί




βιόλα



βιολοντσέλο

Ποιο από τα τρία
έγχορδα έχει τον πιο
χαμηλό ήχο;





Οδηγία 2:

* Παρακολούθησε ακόμα δύο-τρία λεπτά από τη σύνθεση και...

α. Σκέψου τι αντιπροσωπεύουν οι γραμμές με τα τέσσερα διαφορετικά χρώματα

β. Σκέψου τι αντιπροσωπεύει το πάχος, το σχήμα και η κίνηση των γραμμών

Θα σε βοηθήσουν οι προτάσεις που ακολουθούν.

Συμπληρώνω στο μυαλό μου τις παρακάτω προτάσεις:

Κάθε διαφορετικό χρώμα αντιπροσωπεύει ένα από τα τέσσερα **μ**_____ **ό**_____.

Όσο πιο χοντρή είναι μια γραμμή τόσο πιο **δ**_____ είναι ο ήχος και αντίθετα όσο πιο λεπτή είναι μια γραμμή τόσο πιο **α**_____ είναι ο ήχος.

Όσο πιο πάνω ανεβαίνει μια γραμμή ή ένα σχήμα όσο πιο **ψ**_____ είναι ο ήχος και αντίθετα όσο πιο χαμηλά κατεβαίνει μια γραμμή τόσο πιο **χ**_____ είναι ο ήχος.

1. Ακολουθήσε τον σύνδεσμο:

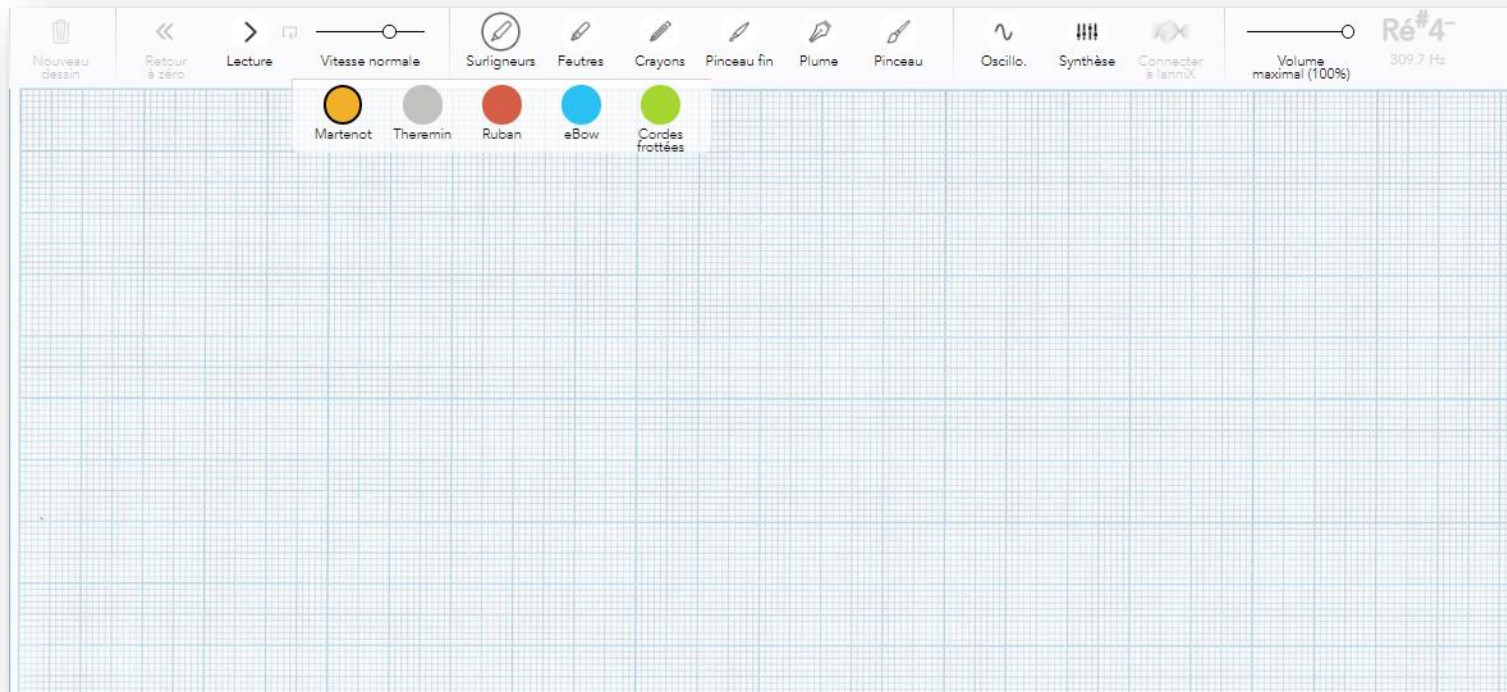
<https://synesthesie.buzzinglight.com/>

2. «Πάτησε» στο σημείο «Click to start the experience»




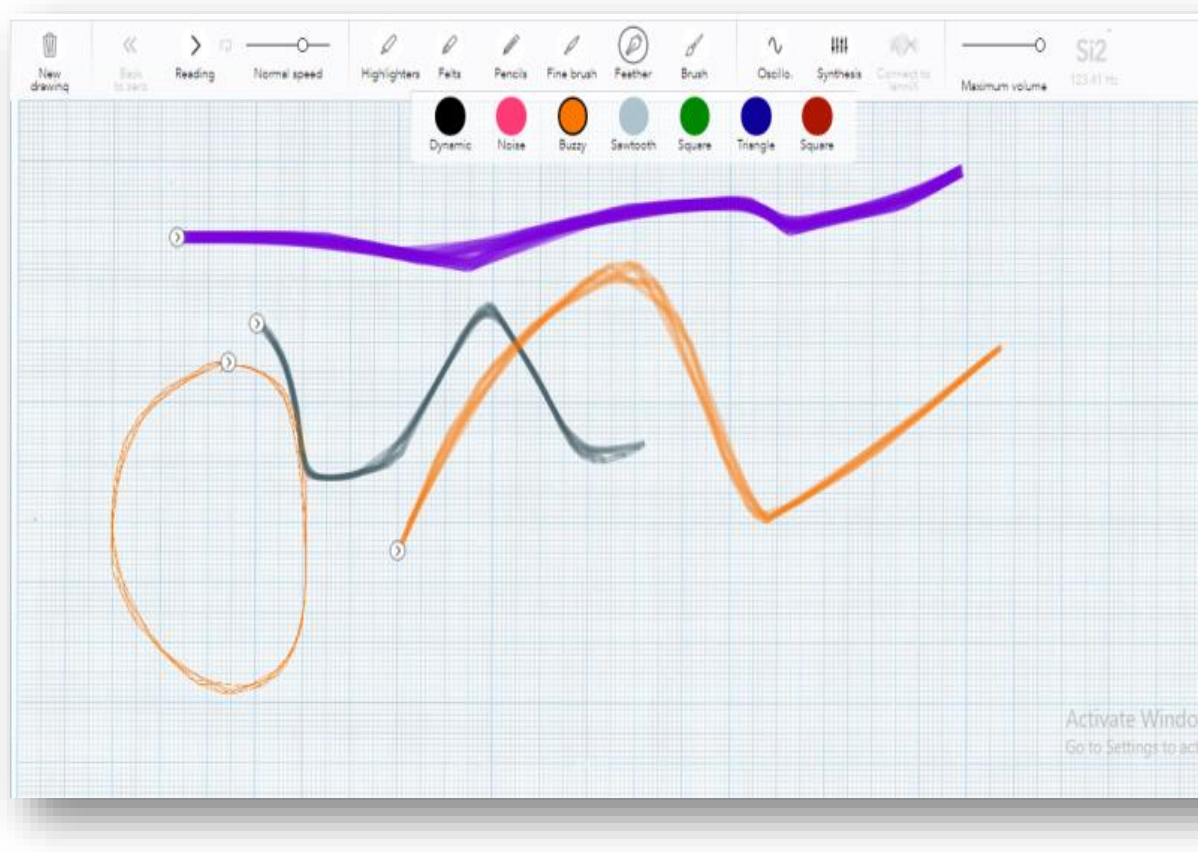
3. Επέλεξε τη μύτη με την οποία θέλεις να ζωγραφίσεις και μετά επέλεξε το ήχο που σου αρέσει.

*Οι ήχοι απεικονίζονται με διαφορετικά χρώματα.



4. Δημιούργησε τη δική σου γραφική παρτιτούρα, δηλαδή τη σύνθεσή σου με διάφορα σχήματα και ήχους.

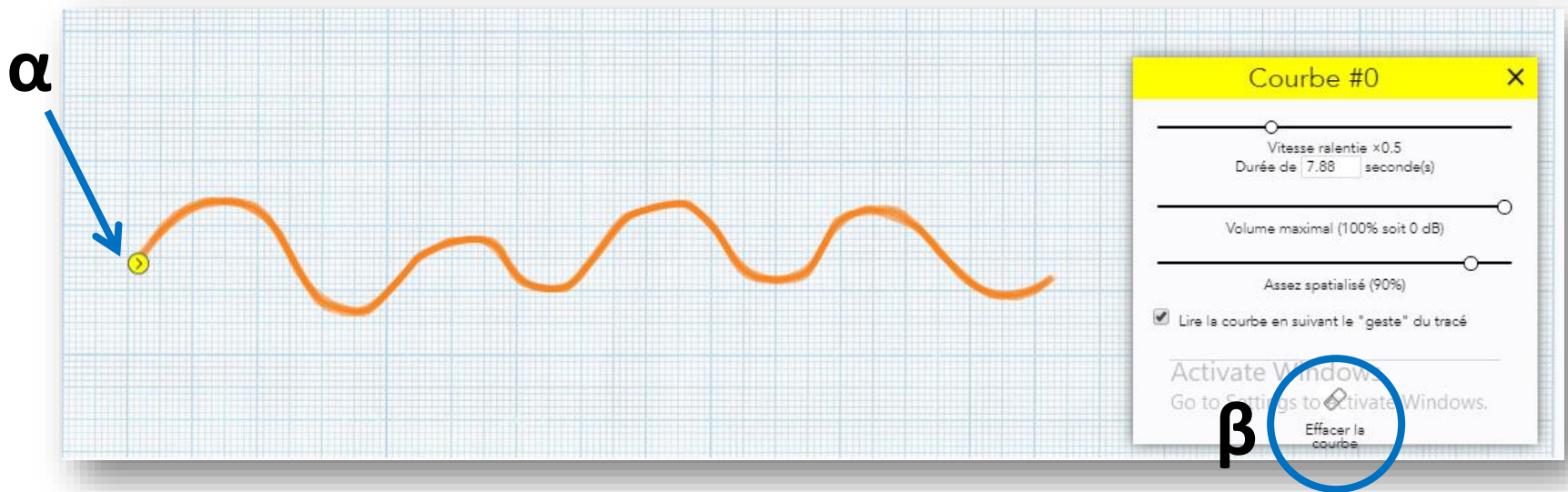
Προσοχή! Όσο πιο χαμηλά γράφεις τόσο πιο χαμηλούς ήχους έχεις και όσο πιο ψηλά τόσο πιο ψηλούς!



4. Εάν θέλεις να διαγράψεις ένα σχήμα:

α. «Πάτησε» στο τοξάκι που εμφανίζεται στην αρχή του για να ανοίξει το παράθυρο που εμφανίζεται παρακάτω.

β. «Πάτησε» το «σβηστήρι» που εμφανίζεται.



4. Για να ακούσεις τη σύνθεσή σου «πάτησε» το «PLAY».



ΚΑΛΗ ΔΙΑΣΚΕΔΑΣΗ!